

TİM ONLINE İŞLEMLER KULLANIM KILAVUZU

1 İÇİNDEKİLER

1. Kayıt Ol	4
1.1. İhracatçı Firma Yetkilisi Kayıt İşlemi.....	5
1.2. Gümrük Müşaviri Kayıt İşlemi	9
2. Şifre Oluşturma	13

Ön Bilgilendirme

TİM Online İşlemler Sistemi hizmete girmiştir. Öncelikli olarak dikkat edilmesi gereken hususlar aşağıdadır.

- Bağlantılarda sorun yaşamamanız için kablosuz bağlantı kullanıyorsanız, bağlantı kopma sorunlarına karşı kablolu bağlantı önerilir.
- İnternet tarayıcısı olarak Google Chrome , Mozilla Firefox tarayıcılarını kullanmanız tavsiye edilir, İnternet Explorer desteklememektedir.

1. Kayıt Ol

<https://online.tim.org.tr/login> linkinden giriş yaparak **KAYIT OL** butonuna tıklayınız.

TİM TÜRKİYE İHRACATÇILAR MECLİSİ

ONLINE İŞLEMLER

GİRİŞ YAPIN

KULLANICI ADI / DİLEKÇEDEKİ YETKİLİ E-POSTA ADRESİ

ŞİFRE

Beni Hatırla [Şifremi unuttum](#)

GİRİŞ ya da **KAYIT OL**

e-Devlet ile Giriş

ONLINE İŞLEMLER PLATFORMU İLE BUGÜNE KADAR

376 bin litre su tasarrufu sağlandı

TİM Online İşlemler Platformunu kullanıp dünyamızı koruduğunuz için teşekkür ederiz.

Bu site Google reCAPTCHA ile korunmaktadır.
[Gizlilik Bildirimi](#) | [Kullanım Koşulları](#)

Online işlemler kullanıcı hesabınızı oluşturmak için öncelikle E-posta adresi doğrulaması yapmalısınız. Gelen ekranda önce e-posta adresinizi girin ve GÖNDER butonuna tıkladıktan sonra e-posta adresinize gelen doğrulama kodunu ilgili alana giriniz.

TİM TÜRKİYE İHRACATÇILAR MECLİSİ

ONLINE İŞLEMLER

E-POSTA ADRESİNİZİ DOĞRULAYIN

Online İşlemler hesabı oluşturmak için lütfen e-posta adresi doğrulaması yapınız.

E-POSTA ADRESİ

GÖNDER

[Zaten bir hesabınız mı var? Giriş yapın.](#)



E-POSTA ADRESİNİZİ DOĞRULAYIN

Lütfen e-posta adresinize gelen doğrulama kodunu geçerli zaman aralığında giriniz.

Yeni şifre süre bittiğinde gönderilebilir.

DOĞRULAMA KODU

E-posta adresinize gelen doğrulama kodu

116

DOĞRULA

Zaten bir hesabınız mı var? Giriş yapın.

Doğrulama işlemi yaptıktan sonra kullanıcı hesabınızı oluşturmak için kayıt türünü seçiniz. 2 tip kayıt türü vardır; İhracatçı Firma Yetkilisi ve Gümrük Müşaviri.

Aktif olarak hem Gümrük Müşaviri ve İhracatçı Firma iseniz Gümrük Müşaviriyim butonu ile devam ediniz.



KAYIT OLUN

Online İşlemler kullanıcı hesabınızı oluşturmak için lütfen önce kayıt türünü seçiniz

Aktif olarak hem Gümrük Müşaviri ve İhracatçı Firma iseniz Gümrük Müşaviriyim butonu ile devam ediniz.

İHRACATÇI FİRMA
YETKİLİSİYİM

GÜMRÜK
MÜŞAVİRİYİM

Zaten bir hesabınız mı var? Giriş yapın.

1.1. İhracatçı Firma Yetkilisi Kayıt İşlemi

İhracatçı Firma Yetkilisiyim butonuna tıklayınız. E-birlik sisteminde kayıtlı ihracatçı firmanın vergi numarasını giriniz ve devam et butonuna tıklayınız.

Eğer vergi numaranız doğruysa firma unvanı ve vergi numaranızın bulunduğu ekrana yönlendirileceksiniz. Bilgilerinizi kontrol ettikten sonra devam et butonuna tıklayarak bir sonraki adıma geçebilirsiniz.

Hesap oluşturabilmek için kişisel bilgilerinizi belirtin. Bu alanda belirtilen bilgilerin sonraki adımda yüklemeniz gereken yetkilendirme belgesinde belirtilen bilgiler ile aynı olması gerekmektedir. Yetkilendirme belgesi ve gerekli belgeler aşağıda belirteceğiniz e-posta adresinize gönderilecektir. Üyeliliğinizin tamamlanabilmesi için e-posta adresinizi doğru girdiğinizden emin olun. Telefonu bilgisi başında 0 olacak şekilde ve 11 haneli olarak girilmelidir.

Cep



İHRACATÇI FİRMA KAYDI

FİRMA

Üyelik Bilgileri

Hesap oluşturabilmek için kişisel bilgilerinizi belirtin. Bu alanda belirtilen bilgilerin sonraki adımda yüklemeniz gereken yetkilendirme belgesinde belirtilen bilgileri ile aynı olması gerekmektedir. Yetkilendirme belgesi ve gerekli belgeler aşağıda belirteceğiniz e-posta adresinize gönderilecektir. Üyeliliğinizin tamamlanabilmesi için e-posta adresinizi doğru girdiğinizden emin olun.

AD SOYAD

T.C. KİMLİK NUMARASI

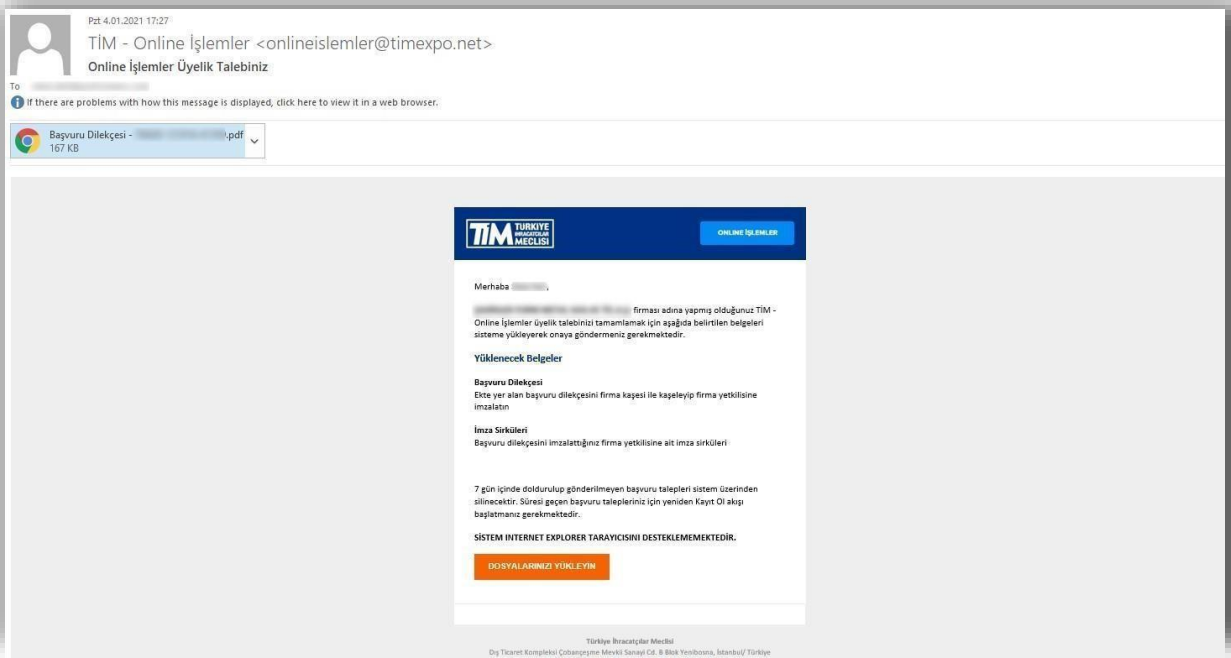
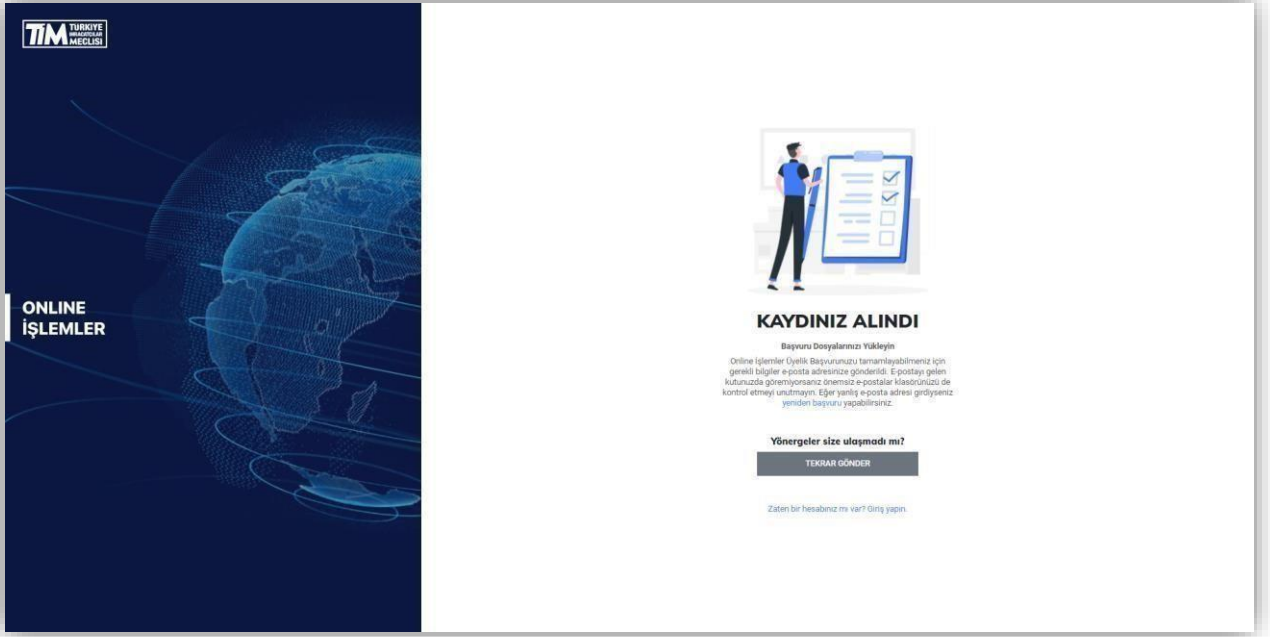
E-POSTA ADRESİ

CEP TELEFONU

DEVAM ET

Zaten bir hesabınız mı var? Giriş yapın.

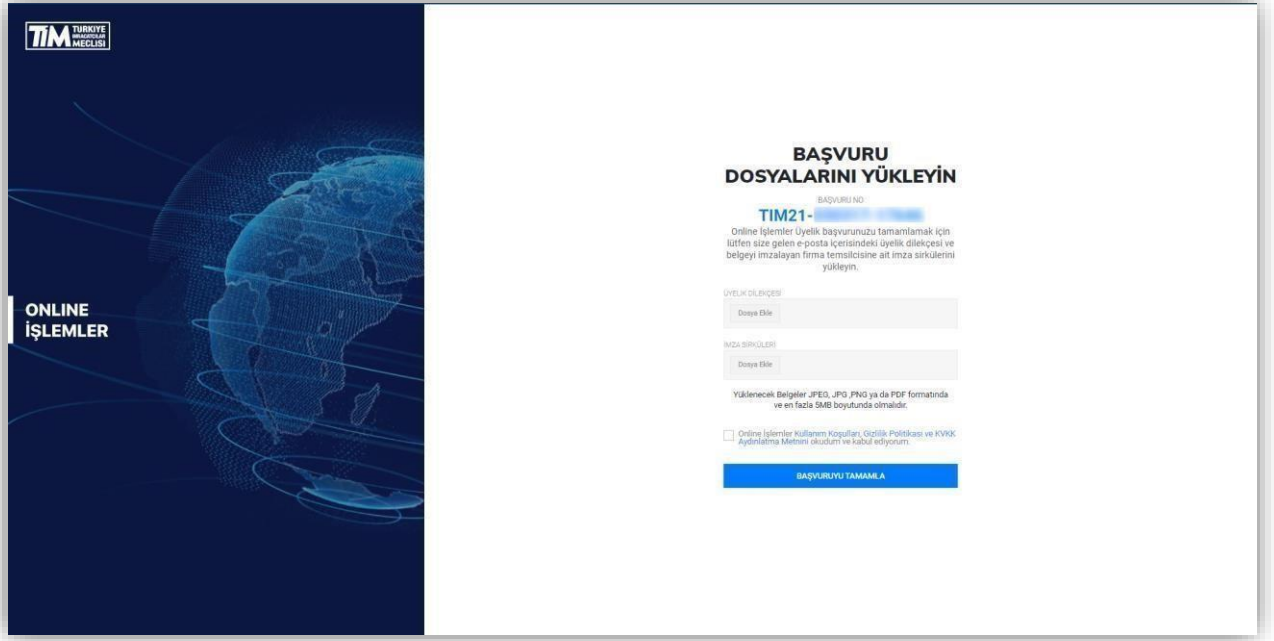
Kaydınız alındıktan sonra Online İşlemler Üyelik Başvurunuzu tamamlayabilmeniz için gerekli bilgiler e-posta adresinize gönderilecek. **E-postayı gelen kutunuzda göremiyorsanız önemsiz e-postalar klasörünüzü de kontrol etmeyi unutmayın.** Eğer yanlış e-posta adresi girdiyse yeniden başvuru yapabilirsiniz. Eğer e-posta size ulaşmadıysa yönergeleri tekrar gönder butonuna tıklayabilirsiniz.



Üyelik dilekçesi alanına, mail ekinde yer alan üyelik dilekçesini firma kaşesi ile kaşeleyp firma yetkilisine imzalattıktan sonra yükleyiniz.

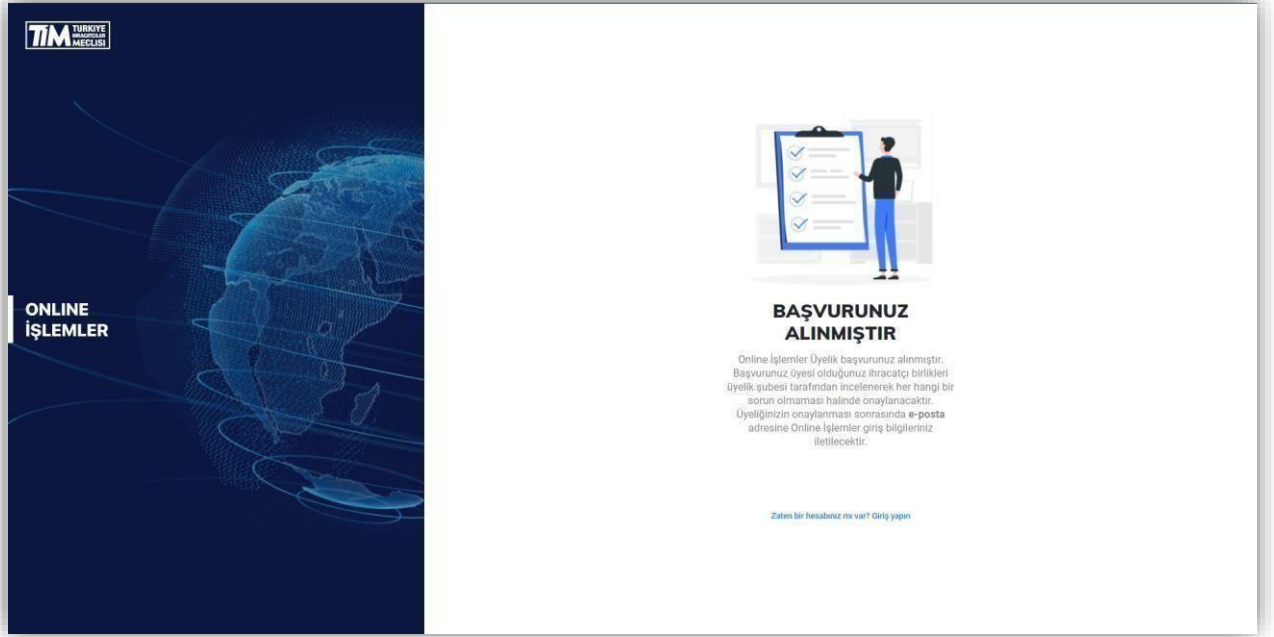
İmza sirküleri alanına, üyelik dilekçesini imzalattığınız firma yetkilisine ait imza sirkülerini yükleyin.

Yüklenecek Belgeler **JPEG, JPG, PNG** ya da **PDF** formatında ve en fazla **5MB** boyutunda olmalıdır.



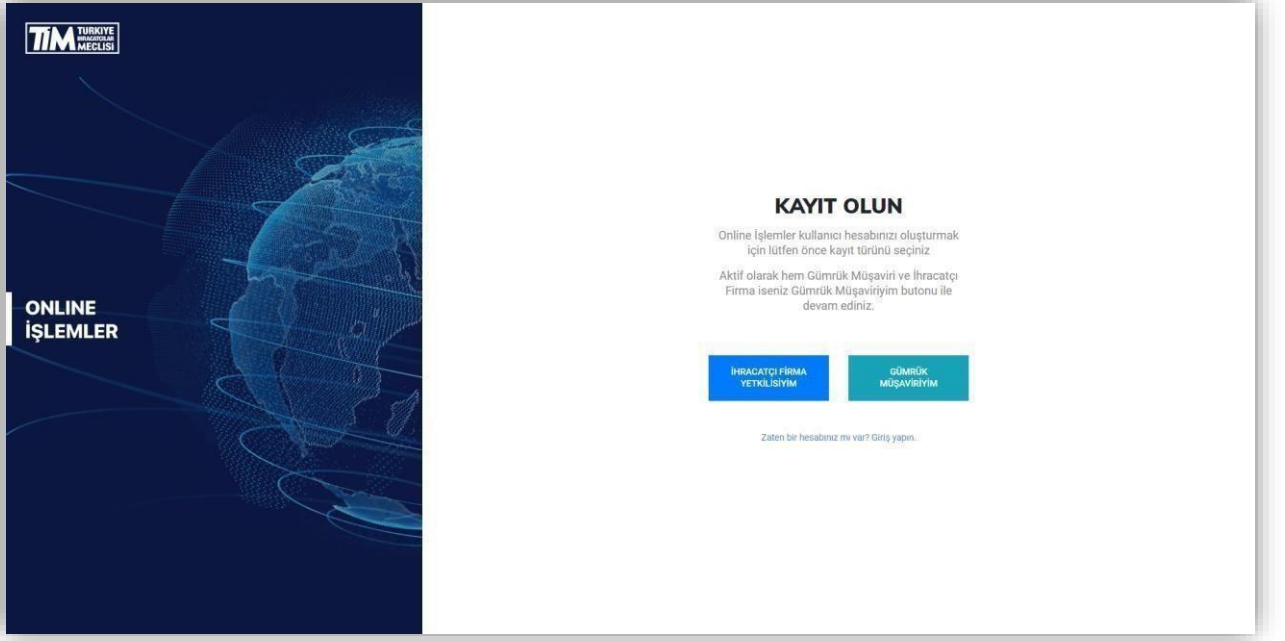
7 gün içinde doldurulup gönderilmeyen başvuru talepleri sistem üzerinden silinecektir. Süresi geçen başvuru talepleriniz için yeniden Kayıt Ol akışı başlatmanız gerekmektedir.

Bu adımı tamamladıktan sonra Online İşlemler Üyelik başvurunuz alınmış olacaktır. Başvurunuz üyesi olduğunuz ihracatçı birlikleri üyelik şubesi tarafından incelenerek her hangi bir sorun olmaması halinde onaylanacaktır. Üyelüğünüzün onaylanması sonrasında e-posta adresine Online İşlemler şifre oluşturma linki iletilecektir.

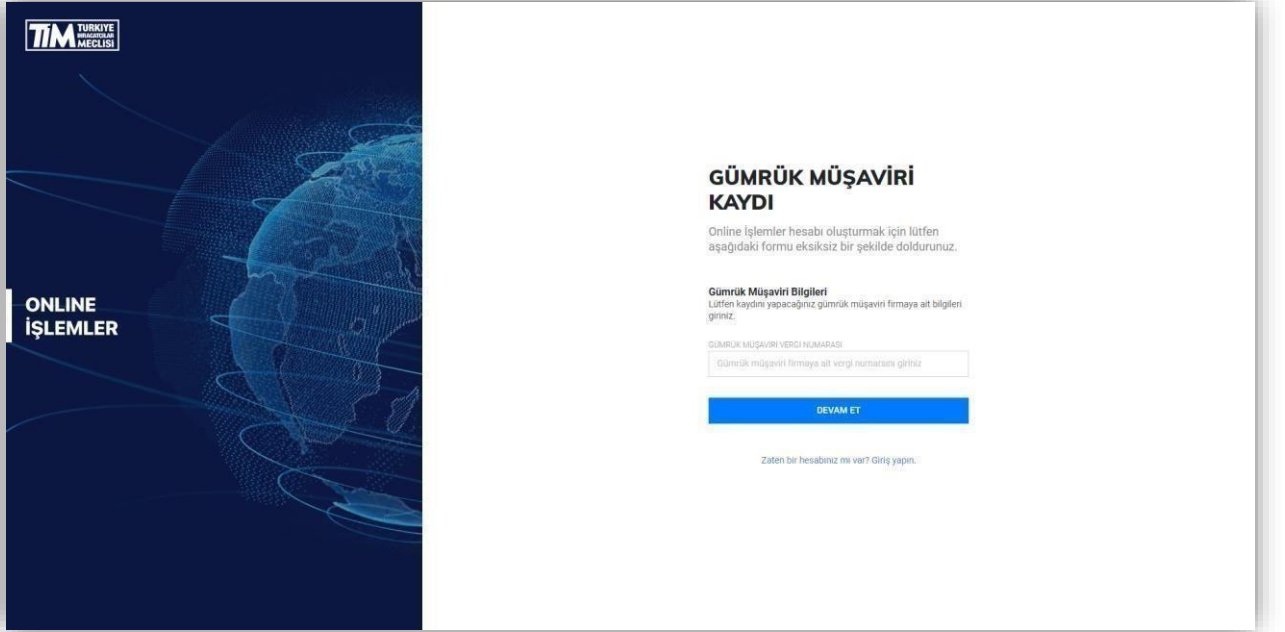


1.2. Gümrük Müşaviri Kayıt İşlemi

Gümrük Müşaviriyim butonuna tıklayınız.



E-birlik sisteminde kayıtlı gümrük müşaviri firmanın vergi numarasını giriniz ve devam et butonuna tıklayınız.



Eğer vergi numaranız doğruysa firma unvanı ve vergi numaranızın bulunduğu ekrana yönlendirileceksiniz. Bilgilerinizi kontrol ettikten sonra devam et butonuna tıklayarak bir sonraki adıma geçebilirsiniz.

TİM TÜRKİYE İHRACATÇILAR MECLİSİ

ONLINE İŞLEMLER

GÜMRÜK MÜŞAVİRİ KAYDI

Lütfen üyelik başvurunuza devam etmek için aşağıdaki bilgilerin doğruluğundan emin olun.

Gümrük Müşaviri Bilgileri
Kaydınızın ilişkilendirileceği gümrük müşaviri bilgileri

FİRMA UNVANI

VERGİ NUMARASI

Değiştir

DEVAM ET

Zaten bir hesabınız mı var? Giriş yapın.

Hesap oluşturabilmek için kişisel bilgilerinizi belirtin. Bu alanda belirtilen bilgilerin sonraki adımda yüklemeniz gereken yetkilendirme belgesinde belirtilen bilgiler ile aynı olması gerekmektedir. Yetkilendirme belgesi ve gerekli belgeler aşağıda belirteceğiniz e-posta adresinize gönderilecektir. Üyeliliğinizin tamamlanabilmesi için e-posta adresinizi doğru girdiğinizden emin olun. Telefonu bilgisi başında 0 olacak şekilde ve 11 haneli olarak girilmelidir.

Cep

TİM TÜRKİYE İHRACATÇILAR MECLİSİ

ONLINE İŞLEMLER

GÜMRÜK MÜŞAVİRİ KAYDI

GÜMRÜK MÜŞAVİRİ

AD SOYAD

Adınız Soyadınız

T.C. KİMLİK NUMARASI

T.C. Kimlik Numaranız

E-POSTA ADRESİ

E-posta Adresiniz

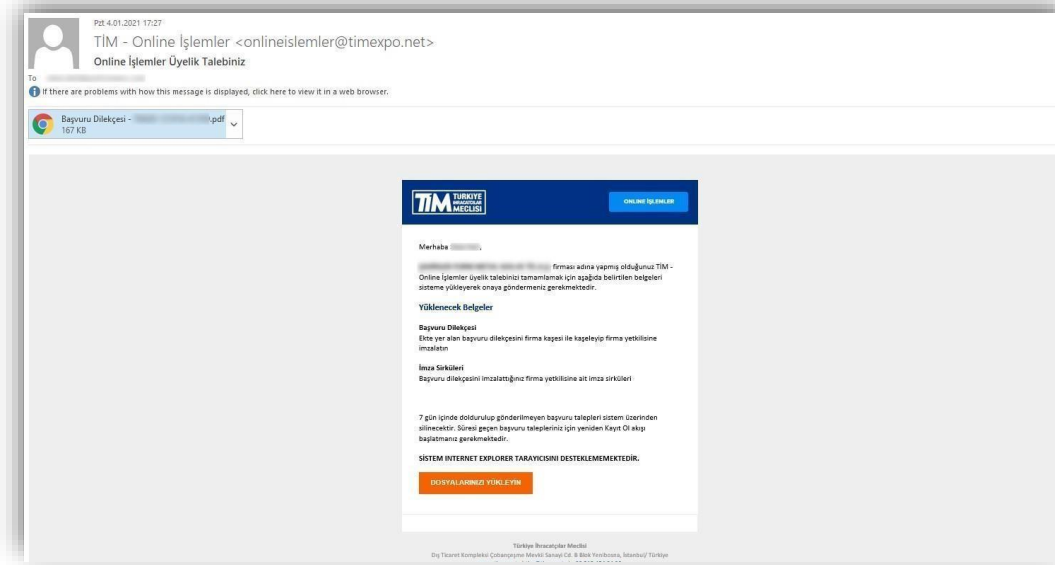
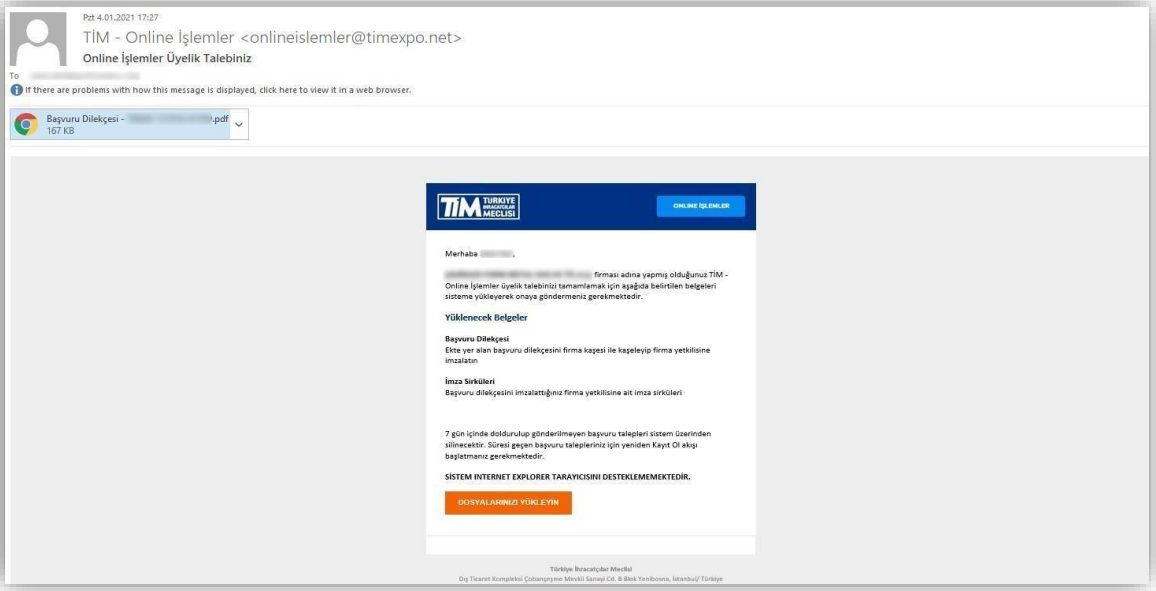
CEP TELEFONU

0(5_) _____

DEVAM ET

Zaten bir hesabınız mı var? Giriş yapın.

Kaydınız alındıktan sonra Online İşlemler Üyelik Başvurunuzu tamamlayabilmeniz için gerekli bilgiler e-posta adresinize gönderilecek. **E-postayı gelen kutunuzda göremiyorsanız önemsiz e-postalar klasörünüzü de kontrol etmeyi unutmayın.** Eğer yanlış e-posta adresi girdiyse yeniden başvuru yapabilirsiniz. Eğer e-posta size ulaşmadıysa yönergeleri tekrar gönder butonuna tıklayabilirsiniz.



Üyelik dilekçesi alanına, mail ekinde yer alan üyelik dilekçesini firma kaşesi ile kaşeleyip firma yetkilisine imzalattıktan sonra yükleyiniz.

İmza sirküleri alanına, üyelik dilekçesini imzalattığınızın firma yetkilisine ait imza sirkülerini yükleyin.

Yüklenecek Belgeler **JPEG, JPG, PNG** ya da **PDF** formatında ve en fazla **5MB** boyutunda olmalıdır.

TİM TÜRKİYE İHRACATÇI MECLİSİ

ONLINE İŞLEMLER

BAŞVURU DOSYALARINI YÜKLEYİN

BAŞVURU NO
TİM21-

Online İşlemler Üyelik başvurunuzu tamamlamak için lütfen size gelen e-posta adresindeki üyelik dilekçesi ve belgeyi imzalayan firma temsilcisine ait imza sirküleri yükleyin.

ÜYELİK İSTEKİSİ
Oraya tıklayın

MÜDE BİRLİKLERİ
Oraya tıklayın

Yüklenecek Belgeler JPEG, JPG, PNG ya da PDF formatında ve en fazla 5MB boyutunda olmalıdır.

Online İşlemler Kullanım Koşulları, Gizlilik Politikası ve KVKK Aydınlatma Metni'ne okudum ve kabul ediyorum.

BAŞVURUNU TAMAMLA

7 gün içinde doldurulup gönderilmeyen başvuru talepleri sistem üzerinden silinecektir. Süresi geçen başvuru talepleriniz için yeniden Kayıt Ol akışı başlatmanız gerekmektedir.

Bu adımı tamamladıktan sonra Online İşlemler Üyelik başvurunuz alınmış olacaktır. Başvurunuz onaya gönderilen ihracatçı birlikleri üyelik şubesi tarafından incelenerek her hangi bir sorun olmaması halinde onaylanacaktır. Üyeliliğinizin onaylanması sonrasında e-posta adresine Online İşlemler giriş bilgileriniz iletilecektir.

TİM TÜRKİYE İHRACATÇI MECLİSİ

ONLINE İŞLEMLER

GÜMRÜK MÜŞAVİRİ KAYDI

Online İşlemler hesabı oluşturmak için lütfen aşağıdaki formu eksiksiz bir şekilde doldurunuz.

Gümrük Müşaviri Bilgileri
Lütfen kaydını yapacağınız gümrük müşaviri firmaya ait bilgileri giriniz.

GÜMRÜK MÜŞAVİRİ VERGİ NUMARASI
Gümrük müşaviri firmaya ait vergi numarasını giriniz

DEVAM ET

Zaten bir hesabınız mı var? Giriş yapın.

2. Şifre Oluşturma

Üyelik başvurunuz onandıktan sonra gelen mailde **Şifrenizi Oluşturun** bağlantısına tıklayarak giriş şifrenizi oluşturabilir ve Online İşlemler Sistemine giriş yapabilirsiniz. Eğer gelen e-posta üzerinden

24 saat geçtiyse, <https://online.tim.org.tr/login> adresinden Şifremi Unuttum linkine tıklayarak yeni şifre oluşturabilirsiniz.

